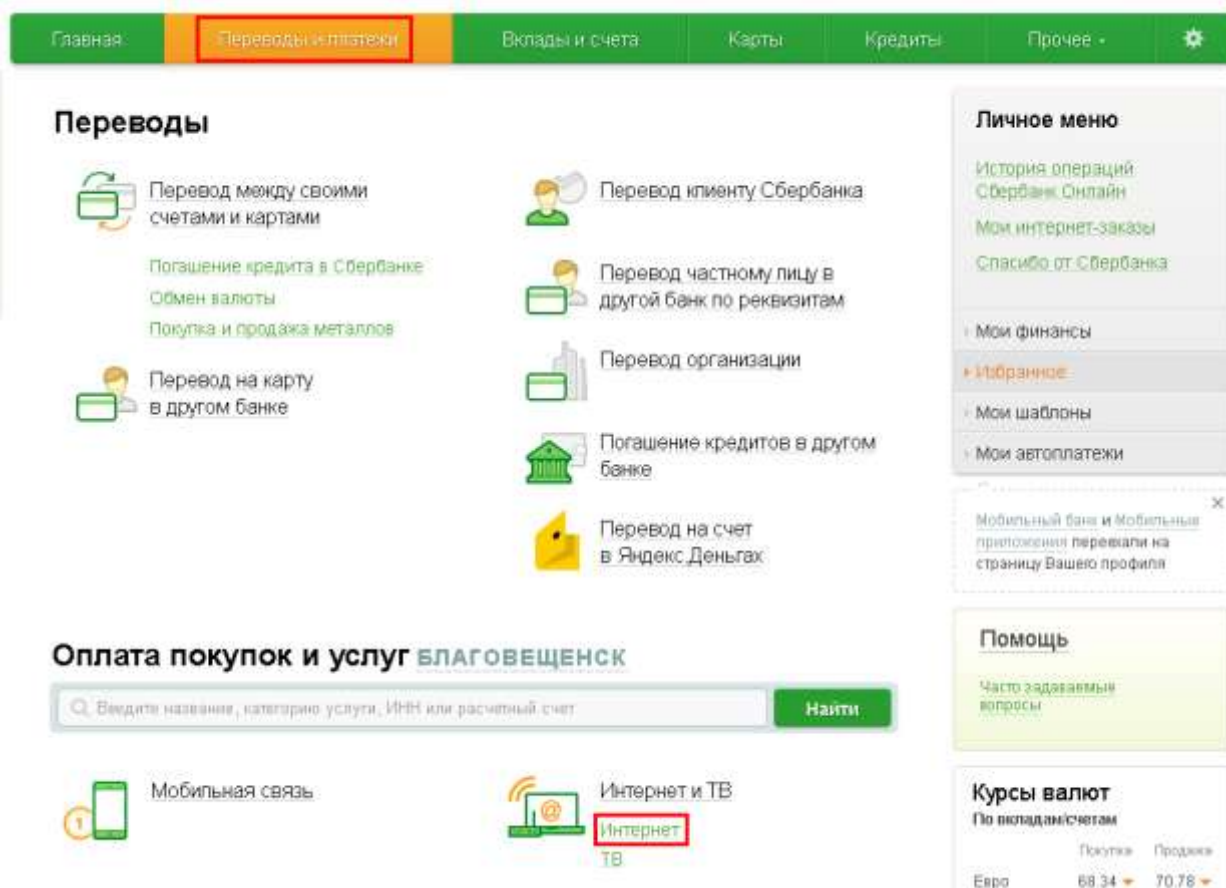


Инструкция по оплате по карте через «Сбербанк Онлайн»

Шаг 1. В меню личного кабинета «Сбербанк Онлайн» выберите пункт меню «Переводы и платежи», далее пункт «Интернет и ТВ», и выберите вид услуги «Интернет».



Шаг 2. Выберите оператора Интерком.

Главная | **Переводы и платежи** | Вклады и счета | Карты | Кредиты | Прочее -

🏠 > Переводы и платежи

Оплата: Интернет **БЛАГОВЕЩЕНСК**


Выберите организацию или услугу, которую Вы хотите оплатить. Чтобы ограничить количество получателей на странице, выберите регион оплаты или воспользуйтесь поиском.

выбор услуги | заполнение реквизитов | подтверждение | статус операции


Поиск

🔍 введите название, категорию услуги, ИНН или расчетный счет Найти


← Назад к выбору услуг




Интер.Ком
доступен автоматически




Новый взгляд
доступен автоматически




Амурспек.ком
доступен автоматически



WIFIRE
доступен автоматически



ДОМ.RU
доступен автоматически



GoodNet
доступен автоматически

Личное меню

- История операций Сбербанк Онлайн
- Мои интернет-заказы
- Спасибо от Сбербанка
- Мои финансы
- Избранное
- Мои шаблоны
- Мои автоплатежи

Мобильный банк и Мобильные приложения перевали на страницу Вашего профиля

Помощь

Часто задаваемые вопросы

Шаг 3. Введите Ваш номер лицевого счета (ЦИФРЫ вашего логина). Затем нажмите «Продолжить».

Главная | **Переводы и платежи** | Вклады и счета | Карты | Кредиты | Прочее -

🏠 > Переводы и платежи

Уважаемый клиент, операция возможна только с банковской карты

Оплата: Интер.Ком

Заполните поля формы и нажмите на кнопку «Продолжить».

Поля, обязательные для заполнения, отмечены *

Добавить в избранное

выбор услуги | **заполнение реквизитов** | подтверждение | статус операции

Получатель: **Интер.Ком**

Услуга*: **интернет цифровое ТВ**

Оплата с*: **Выберите счет/карту списания**

Лицевой счет*

[Отменить](#) Продолжить

← Назад к выбору услуг

Личное меню

- История операций Сбербанк Онлайн
- Мои интернет-заказы
- Спасибо от Сбербанка
- Мои финансы
- Избранное
- Мои шаблоны
- Мои автоплатежи

Мобильный банк и Мобильные приложения перевали на страницу Вашего профиля

Помощь

Часто задаваемые вопросы

Шаг 4. Проверьте введенные данные, укажите необходимую сумму платежа.

The screenshot shows the 'Переводы и платежи' (Transfers and Payments) section of the Sberbank online portal. The main heading is 'ИНТЕРНЕТ ЦИФРОВОЕ ТВ'. Below it, a progress bar indicates the current step is 'заполнение реквизитов' (filling in details). The form contains the following fields:

- Получатель:**
 - Наименование: **Интер.Ком**
 - Услуга: **ИНТЕРНЕТ ЦИФРОВОЕ ТВ**
 - Регион оплаты: **Благовещенск**
 - ИНН: **2801091860**
 - Счет: **40702010609020000173**
- Банк получателя:**
 - Наименование: **ФИЛИАЛ БАНКА ВТБ (ПАО) В Г. ХАБАРОВСКЕ**
 - БИК: **040813727**
 - Корсчет: **30101810400000000727**
- Списать со счета:** [Redacted]
- Лицевой счет:** [Redacted]
- Сумма платежа:** [Redacted] руб.

At the bottom, there are two buttons: 'Отменить' (Cancel) and 'Продолжить' (Continue).

Личное меню

- История операций Сбербанк Онлайн
- Мои интернет-заказы
- Спасибо от Сбербанка
- Мои финансы
- Избранное
- Мои шаблоны
- Мои автоплатежи

Мобильный банк и Мобильные приложения перевали на страницу Вашего профиля

Помощь

- Часто задаваемые вопросы

Шаг 5. Далее подтвердите информацию и выполните оплату.