

## Инструкция к телевизорам SONY

### Внимание!

Рекомендуется делать полную настройку вашего телевизионного приемника, (смотрите ин вашему телевизору).

Далее идет инструкция по быстрой настройке вашего телевизора, для опытных пользоват

Телевизоры SONY, модели 2010 года и далее сбуквенными индексами D, S, W, X, V, E, Z и размером диагонали 32 дюйма и более.

Так как не все модели SONY оборудованы цифровым тюнером для кабельного ТВ (DVB-C) Вам необходимо проверить модель Вашего ТВ SONY.

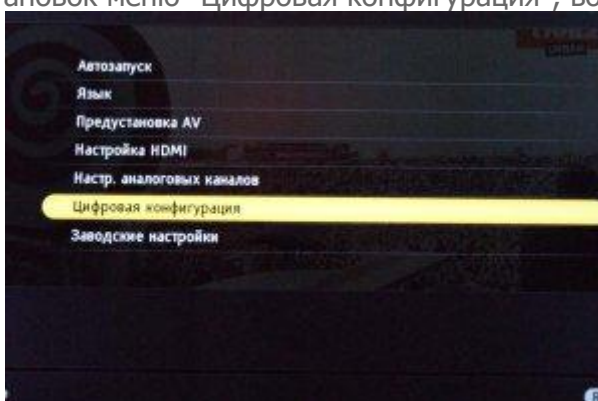
Модели, оборудованные тюнером DVB-C имеют маркировку KDL-\*\*EX\*\*\* или KDL-\*\*NX\*\*\* - например KDL-32EX402R2 первые 3 буквы в названии модели (KDL) как раз указывают на то что ТВ "цифровой". В моделях KLV-\*\*BX\*\*\* и т.п. тюнеров DVB нет.

### Инструкция.

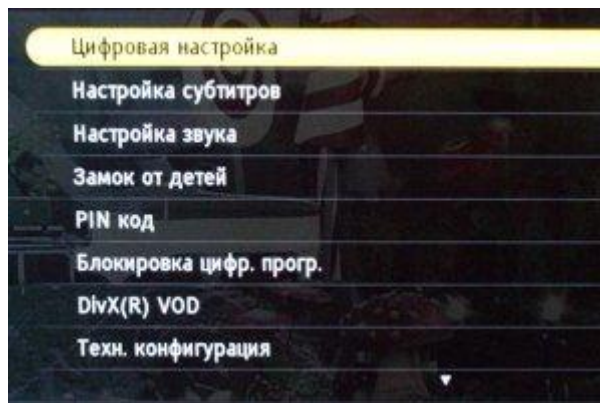
1. Нажмите кнопку "MENU" (у некоторых моделей она называется "HOME" на пульте дистанционного управления (далее - ПДУ). Эта кнопка обычно синего цвета.
2. Выбираем пункт "Настройка".



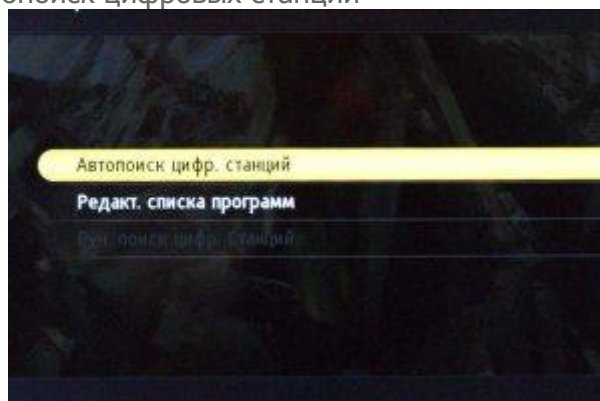
3. Найдите в списке установок меню "Цифровая конфигурация", войдите в него.



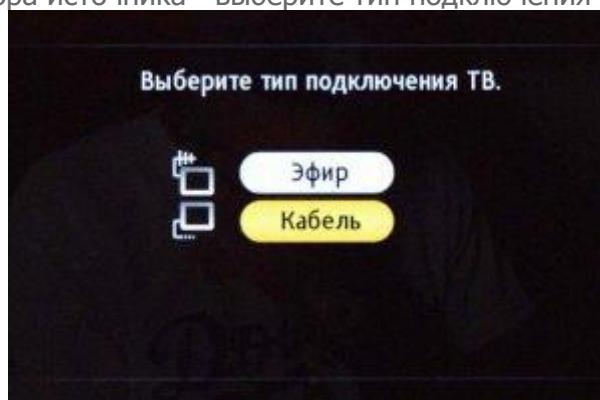
В зависимости от модели возможен пункт меню "Цифровая настройка"



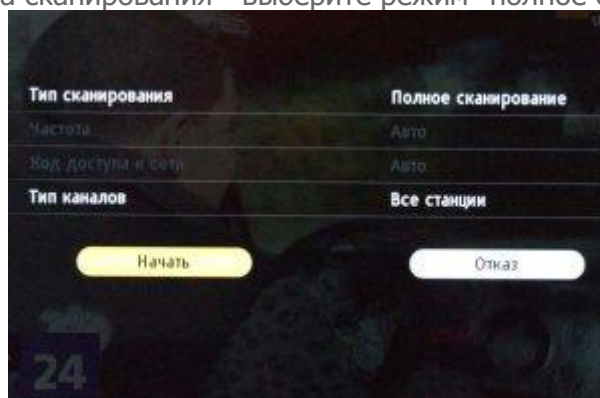
4. Выберите пункт "Автопоиск цифровых станций"



5. Откроется окно выбора источника - выберите тип подключения ТВ. Выберите "кабель"



6. В пункте выбора типа сканирования - выберите режим "полное сканирование"



6.1  
6.2

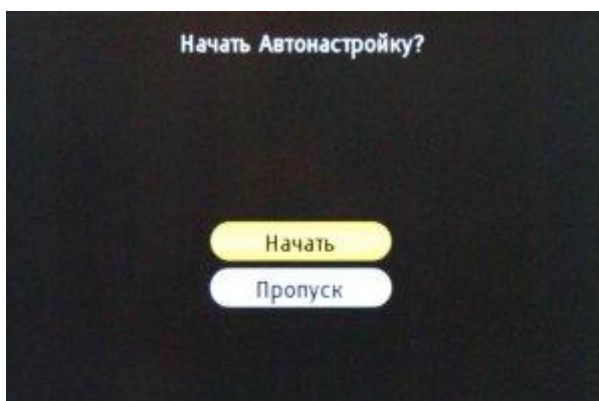
Или  
Далее

выбрать  
вводим

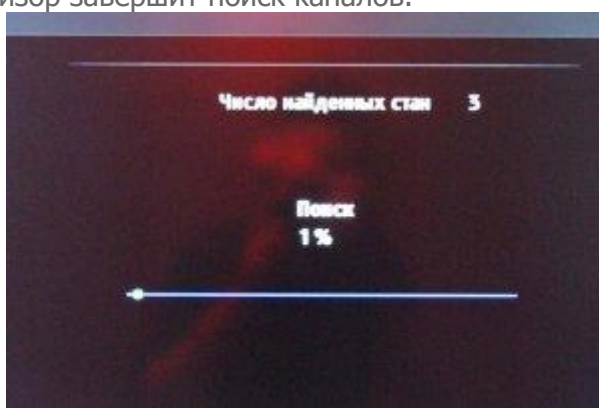
пункт  
частоту

"Ручная"  
306.000

- 6.3 Код доступа оставляем "Авто". Далее вводим символьную скорость 6900
- 6.4 Возможно потребуется установить тип модуляции QAM64
7. Нажмите "начать"



Дождитесь когда телевизор завершит поиск каналов.



**Внимание!** Обратите внимание на нижнюю часть экранного меню Вашего телевизора. В нижней панели меню отображаются подсказки какими кнопками ПДУ выполнять те или иные действия в меню телевизора.

**Внимание!** Поиск каналов возможен без карты доступа и модуля условного доступа СА (Conditional Access). Если ваш телевизор настроит цифровые каналы то посмотреть можно будет только канал «SatКом инфо». Для просмотра цифрового телевидения необходимо отдельно приобрести модуль условного доступа СА (Conditional Access) и карту доступа в наших офисах.